

FISA GUIDA ALLA PRESENTAZIONE DEGLI AVANZAMENTI

La guida presenta le modalità di iscrizione,
accesso e compilazione delle progettualità FISA
2022 – 2023 -2024

Ver. 5 del
15/04/2026

Sommario


Lista aggiornamenti rispetto alla versione precedente	2
Accesso alla piattaforma	3
Ruoli e funzioni	4
Inserimento Personale (funzione per il personale amministrativo)	5
Consultazione Personale (funzione per il PI)	6
Inserimento Spese (funzione per il personale amministrativo)	6
Inserimento Spese di personale	7
Inserimento Spese di altra natura	9
Consultazione Spese (funzione per il PI)	11
Relazione Tecnica (funzione per il PI)	12
Avanzamento fisico (funzione per il PI)	13
Progetti 2022 (funzione per il PI e il personale amministrativo)	16
Progetti 2023 - 2024 (funzione per il PI e il personale amministrativo)	17
Rendiconto soggetto (funzione per il personale amministrativo)	18
Rendiconto progetto (funzione per il PI)	21
Monitoraggio Finestra Quindicinale (funzione per il PI)	24
Valutazione Rendiconti di Progetto	25

Lista aggiornamenti rispetto alla versione precedente

Paragrafo	Tipo aggiornamento	Dettaglio
Versione 2024	Riferimenti al 2024	Gestione delle versioni del bando
Valutazione Rendiconti di Progetto	Aggiunta Paragrafo	Stato del rendiconto, esiti valutazione ed eventuali integrazioni con esiti rivalutazione.

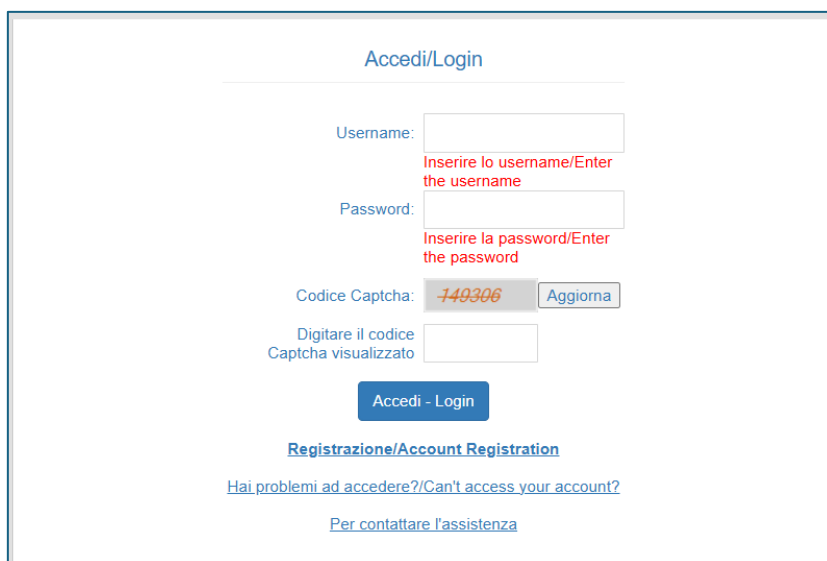
Accesso alla piattaforma

Nella pagina fisa-submission.mur.gov.it cliccare **LOGIN** nel menù a sinistra nella sezione **Presentazione avanzamenti**.



Per richiedere supporto informatico cliccare **Technical Support Link** a destra del LOGIN.

L'accesso è possibile tramite username e password ai soli utenti precedentemente abilitati



Ove la password fosse scaduta o dimenticata cliccare **Hai problemi ad accedere?/Can't access your account?** e seguire la procedura per il reset della password.

Ruoli e funzioni

Gli utenti del sistema sono i coordinatori dei progetti e il personale amministrativo.

Il sistema gestisce le edizioni annuali dei Bandi FISA, una volta effettuato il login, l'utente si troverà sulla versione dello sportello relativa al progetto al quale è assegnato. Nel caso un utente gestisca più progetti relativi a diverse edizioni potrà passare da un'edizione all'altra semplicemente cliccando sulla voce JOINT CALL/year seguente:



Il personale amministrativo inserisce il personale utilizzato nel progetto, inserisce le spese, confeziona i rendiconti del proprio Ente e li trasmette al coordinatore del progetto.

Il coordinatore confeziona i rendiconti del proprio progetto e li trasmette al Ministero. Inoltre, carica le relazioni tecniche, nei momenti di verifica previsti nell'allegato C, e gli avanzamenti fisici quindicinali.

Nell'immagine seguente sono indicate le funzioni attualmente a disposizione del personale amministrativo.



Nell'immagine seguente sono indicate le funzioni a disposizione del coordinatore del progetto.



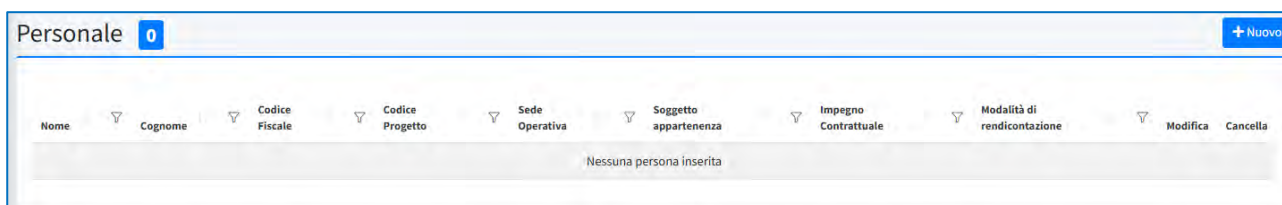
Inserimento Personale (funzione per il personale amministrativo)

L'inserimento del personale è propedeutico all'inserimento delle spese di personale.

Tutto il personale che partecipa al progetto viene censito una sola volta e richiamato nelle singole spese.

Se nel corso del progetto una persona cambia la propria posizione, tariffa o modalità di rendicontazione deve essere nuovamente inserita con i dati aggiornati. Sarà compito del compilatore richiamare l'istanza della persona necessaria per la specifica spesa che sta inserendo.

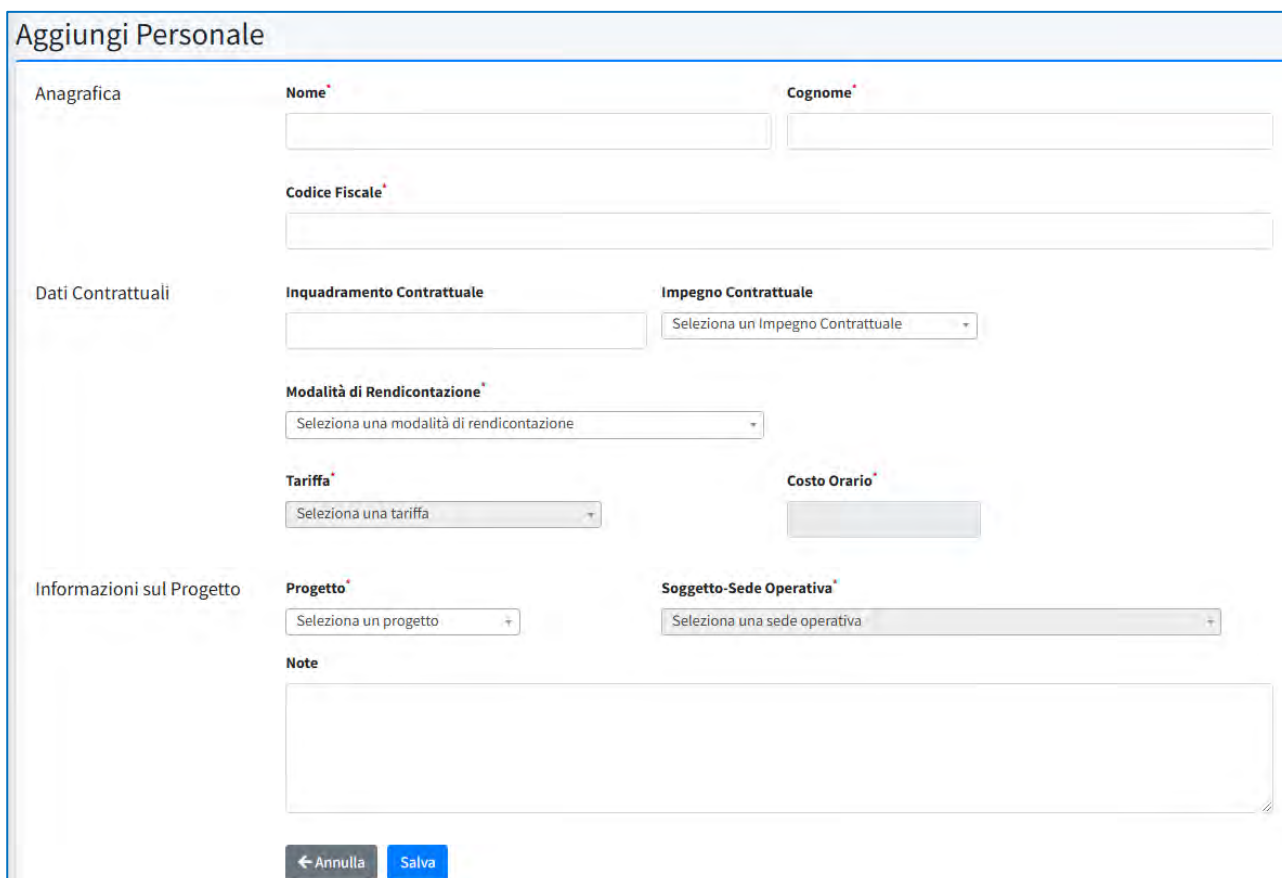
Cliccando la relativa voce di menu il sistema mostra una lista inizialmente vuota



Personale 0 + Nuovo

Nome	Cognome	Codice Fiscale	Codice Progetto	Sede Operativa	Soggetto appartenenza	Impegno Contrattuale	Modalità di rendicontazione	Modifica	Cancella
Nessuna persona inserita									

Cliccando in alto a destra il pulsante + Nuovo il sistema mostra la seguente maschera



Aggiungi Personale

Anagrafica

Nome*

Cognome*

Codice Fiscale*

Dati Contrattuali

Inquadramento Contrattuale

Impegno Contrattuale

Modalità di Rendicontazione*

Tariffa*

Costo Orario*

Informazioni sul Progetto

Progetto*

Soggetto-Sede Operativa*

Note

← Annulla Salva


Inquadramento Contrattuale è un campo di testo libero mentre **Impegno Contrattuale** va selezionato fra i seguenti valori: Part time, Tempo definito, Tempo pieno.

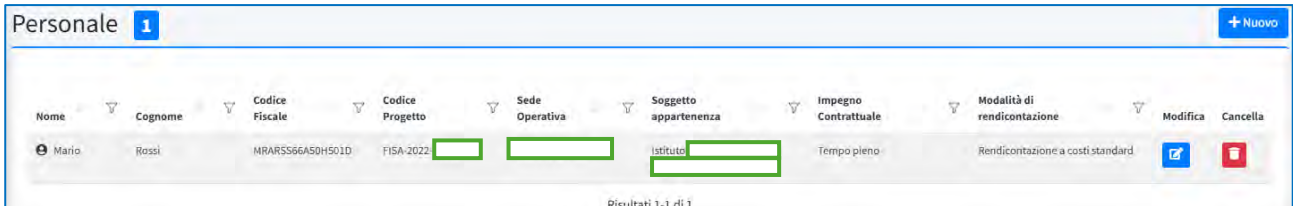
La **Modalità di rendicontazione** può essere a costi standard o a costi reali. Selezionando la prima si sblocca la lista a discesa **Tariffa**, selezionando la seconda si sblocca il campo **Costo Orario** (nel quale va inserito un importo).



Selezionare nella lista a discesa **Progetto** il codice del progetto in cui la persona potrà essere utilizzata. Se una persona è utilizzata in più progetti deve essere inserita per ogni progetto. Compilando la spesa di un progetto il sistema richiamerà automaticamente l'istanza della persona associata a quel progetto.



La sede operativa è desunta dalla domanda di finanziamento e non è modificabile.

La compilazione del campo **Note** non è obbligatoria.

Al termine dell'inserimento premere il pulsante . Il sistema mostrerà la persona appena inserita nella lista



Nome	Cognome	Codice Fiscale	Codice Progetto	Sede Operativa	Soggetto appartenenza	Impegno Contrattuale	Modalità di rendicontazione	Modifica	Cancella
Mario	Rossi	MRARSS66A50H501D	FISA-2022		Istituto	Tempo pieno	Rendicontazione a costi standard		

La persona può essere eliminata tramite il pulsante  o modificata tramite il pulsante  solo finché non compare in una spesa.

Consultazione Personale (funzione per il PI)

Il coordinatore del progetto può consultare tramite l'apposita voce di menu il personale inserito per il proprio progetto. Il coordinatore del progetto non può modificare, eliminare o inserire il personale di progetto.

Inserimento Spese (funzione per il personale amministrativo)

Cliccando la relativa voce di menu il sistema mostra i dati identificativi del progetto e una lista inizialmente vuota



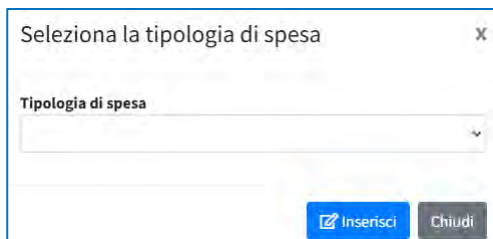
Progetto	Acronimo	Titolo	Soggetto	CUP
FISA-2022			Istituto	I53C 305

Risultati 1-1 di 1

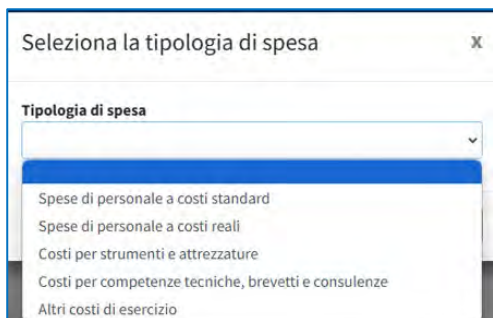
Spese	Codice	Tipologia	Semplificata	Progetto	Soggetto	Ambito	Descrizione	Importo richiesto lordo	Data Pagamento	Stato	Data
0											

Nessuna spesa inserita

Cliccando in alto a destra il pulsante  il sistema mostra la seguente maschera



Aperto il menu a tendina il sistema mostra le tipologie di spesa previste nel bando.

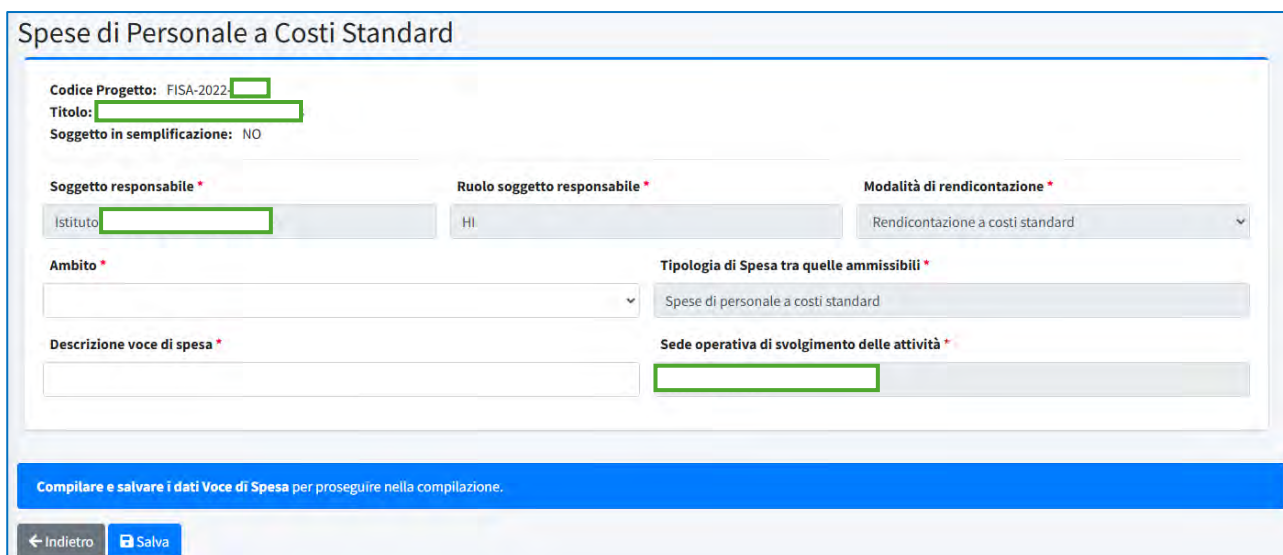


Selezionare una tipologia di spesa e premere il pulsante .

Il sistema mostra la maschera di acquisizione della spesa.


Nel prosieguo viene mostrato l'inserimento di una spesa di personale (la maschera a costi standard è identica alla maschera a costi reali, cambia solo la modalità di calcolo della spesa) e di una spesa di altra natura (le maschere per la gestione delle spese diverse dal personale sono identiche fra loro).

Inserimento Spese di personale



La maschera mostra i dati identificativi del progetto e del soggetto in campi protetti.

Selezionare l'**Ambito** della spesa (Ricerca Fondamentale, Ricerca Industriale, Sviluppo Sperimentale) e inserire una breve **Descrizione della spesa** (ad esempio Stipendio di marzo di Mario Rossi).

Premere il pulsante . La spesa viene registrata e transita nello stato **Inserita**.

Il sistema mostra la seconda parte della maschera

Premere il pulsante **Cerca Anagrafica** per rintracciare la persona a cui la spesa è riferita.

Il sistema mostra la lista delle persone inserite tramite la funzione sopra descritta, filtrando le sole persone che lavorano su quel progetto e con la modalità di rendicontazione selezionata.

Premere il pulsante **Seleziona** in corrispondenza della persona da inserire nella spesa.


Ove la lista restituisse troppi risultati utilizzare **Cerca** per una selezione più mirata.

Dopo aver selezionato la persona completare le informazioni selezionando l'**Anno** e il **Mese** nelle relative liste a discesa.

Attenzione: non esiste alcun controllo che quanto inserito nel campo **Descrizione voce di spesa** sia coerente con la persona e il periodo selezionati. Verificare dunque di aver inserito dati coerenti prima di finalizzare la spesa.

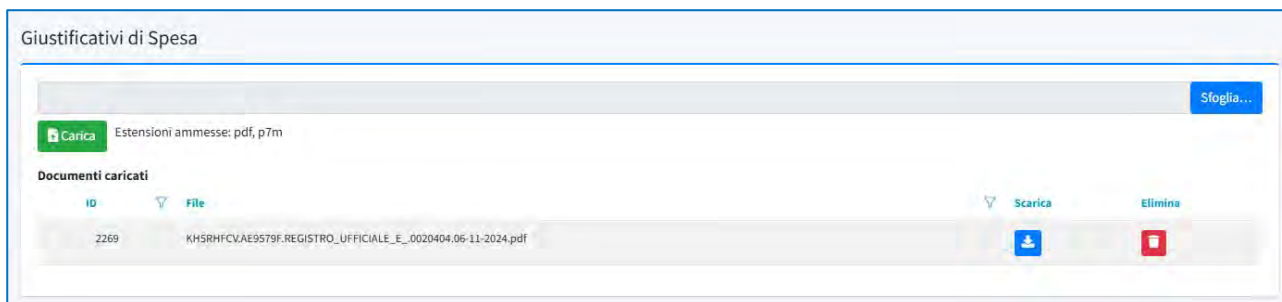
Le **Ore lavorate nel mese** per il progetto devono essere necessariamente inserite nel formato hhh:mm.



Premendo il pulsante  il sistema calcola automaticamente l'**Importo** rendicontato sul progetto.

Se il soggetto rendiconta in semplificazione l'inserimento è terminato. La spesa transita nello stato "**Da trasmettere**". Premendo il pulsante  la spesa transita nello stato "**Conclusa in attesa di attestazione**".

Se il soggetto non rendiconta in semplificazione dovrà invece caricare i giustificativi previsti dalle linee guida ed il sistema impedirà la trasmissione della spesa se non sarà stato inserito almeno un allegato.

Il caricamento di un allegato si effettua tramite i pulsanti  e .

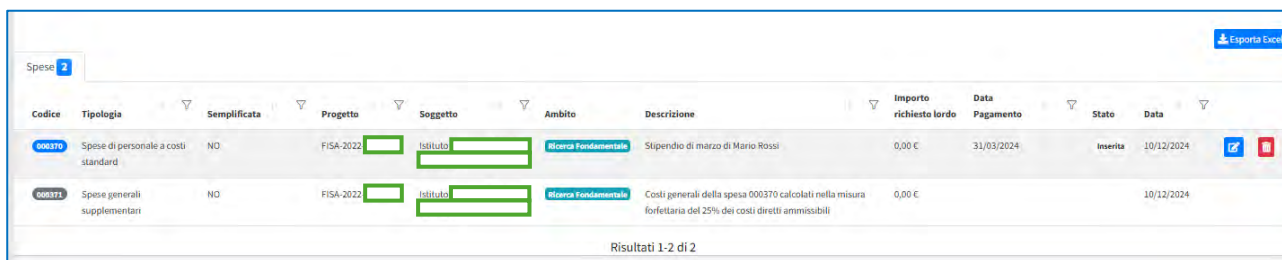


Finché la spesa non viene trasmessa i singoli allegati eventualmente caricati possono essere eliminati tramite il pulsante  o scaricati per consultazione tramite il pulsante .

NOTA BENE

Le spese di personale a costi reali vengono calcolate automaticamente ma il campo "Importo totale documento" è sbloccato e può essere modificato per gestire eventuali eccezioni.


Una volta inserita la spesa compare nella lista delle spese



Codice	Tipologia	Semplificata	Progetto	Soggetto	Ambito	Descrizione	Importo richiesto lordo	Data Pagamento	Stato	Data
000370	Spese di personale a costi standard	NO	FISA-2022	Istituto	Ricerca Fondamentale	Stipendio di marzo di Mario Rossi	0,00 €	31/03/2024	Inserita	10/12/2024
000371	Spese generali supplementari	NO	FISA-2022	Istituto	Ricerca Fondamentale	Costi generali della spesa 000370 calcolati nella misura forfettaria del 25% dei costi diretti ammissibili	0,00 €			10/12/2024

Per ogni spesa inserita viene automaticamente generata una spesa generale calcolata nella misura forfettaria del 25% della spesa a cui è accoppiata. Questa spesa scompare se la spesa a cui è accoppiata viene eliminata.

Una spesa può essere eliminata o modificata finché non compare in un rendiconto trasmesso.

Tramite il pulsante  è possibile produrre l'elenco completo delle spese in qualunque stato si trovino.

Inserimento Spese di altra natura

Costi per Strumenti e Attrezzature

Dati Voce di Spesa

Codice Progetto: FISA-2022
Titolo:
Soggetto in semplificazione: NO

Soggetto responsabile *
Ruolo soggetto responsabile *
HI

Ambito *
Prelievo da magazzino *

Tipologia di Spesa tra quelle ammissibili *
Costi per strumenti e attrezzature
Modalità di rendicontazione *
Rendicontazione a costi reali


Descrizione voce di spesa *
Sede operativa di svolgimento delle attività *

Importo richiesto lordo *

La maschera mostra i dati identificativi del progetto e del soggetto in campi protetti.

Selezionare l'**Ambito** della spesa (Ricerca Fondamentale, Ricerca Industriale, Sviluppo Sperimentale) e inserire una breve **Descrizione della voce di spesa** (ad esempio Microscopio).

Attenzione: solo nel caso di inserimento di costi per strumenti e attrezzature è richiesto di specificare nell'apposita lista a discesa se l'oggetto venga prelevato o meno dal magazzino.

Inserire l'**Importo richiesto lordo** e premere il pulsante . La spesa viene registrata e transita nello stato **Inserita**.

Il sistema mostra la seconda parte della maschera

Dettaglio Voce di Spesa

Identificativo documento *
Tipologia di documento *
Descrizione documento *




Tipologia di Spesa *
Data pagamento *
Tipologia fornitore/prestatore *

Codice fiscale prestatore *
Nazionalità prestatore/fornitore *
Nominativo prestatore *



Ragione sociale intestatario documento *
CF/P.IVA intestatario documento *

Modalità IVA *
Modalità pagamento della spesa *





Importo totale documento *
IVA su importo totale *
Di cui IVA Richiesto *

Giustificativi di Spesa

 Estensioni ammesse: pdf, p7m 


Documenti caricati


Annulla documenti caricati

Tutti i campi presenti nella maschera sono da compilare obbligatoriamente.

Nel campo **Importo totale documento** inserire il totale della fattura (o altro documento di spesa).

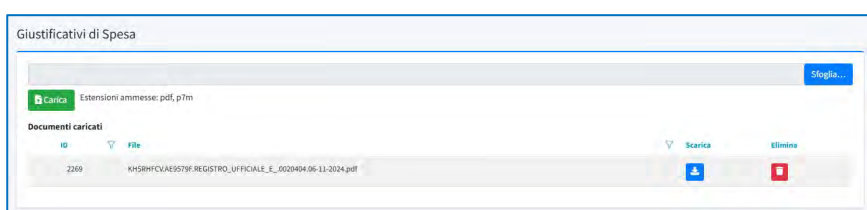
Il campo **Di cui IVA Richiesto** si riferisce all'**Importo richiesto lordo** indicato nella prima parte della maschera. Al termine della compilazione premere il pulsante .



Attenzione: non esiste alcun controllo che quanto inserito nel campo **Descrizione voce di spesa** sia coerente con i dati presenti nel documento di spesa. Verificare dunque di aver inserito dati coerenti prima di finalizzare la spesa.

Se il soggetto rendiconta in semplificazione l'inserimento è terminato. La spesa transita nello stato **"Da trasmettere"**. Premendo il pulsante  la spesa transita nello stato **"Conclusa in attesa di attestazione"**.

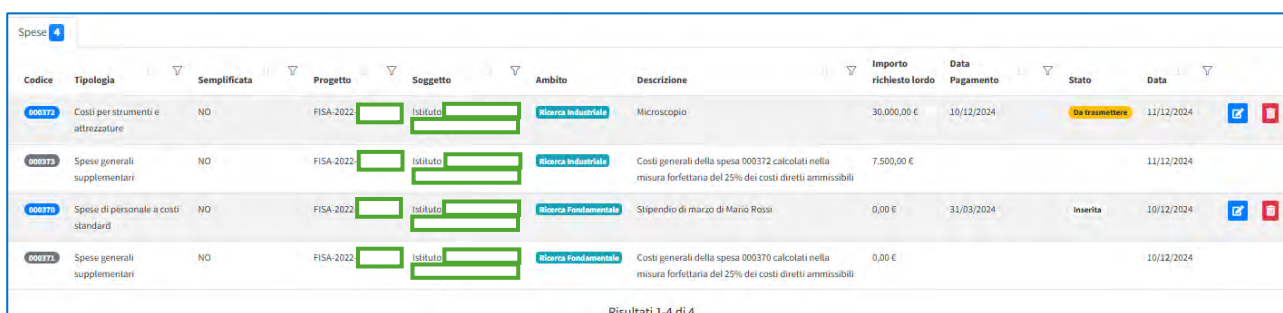
Se il soggetto non rendiconta in semplificazione dovrà invece caricare i giustificativi previsti dalle linee guida ed il sistema impedirà la trasmissione della spesa se non sarà stato inserito almeno un allegato.

Il caricamento di un allegato si effettua tramite i pulsanti  e .



Finché la spesa non viene trasmessa i singoli allegati eventualmente caricati possono essere eliminati tramite il pulsante  o scaricati per consultazione tramite il pulsante .


Una volta inserita la spesa compare nella lista delle spese



The screenshot shows a table titled "Spese" with 4 items. The columns are: Codice, Tipologia, Semplificata, Progetto, Soggetto, Ambito, Descrizione, Importo richiesto lordo, Data Pagamento, Stato, and Data. The first row shows a cost of 30,000.00 € for a microscope. The second row shows supplementary costs of 7,500.00 € at 25% of the first row. The third row shows a salary of 0.00 € for Mario Rossi. The fourth row shows supplementary costs of 0.00 € at 25% of the third row. The status of the first row is "Da trasmettere", the second is "Inserita", and the fourth is "Inserita".

Codice	Tipologia	Semplificata	Progetto	Soggetto	Ambito	Descrizione	Importo richiesto lordo	Data Pagamento	Stato	Data
000372	Costi per strumenti e attrezzature	NO	FISA-2022	Istituto	Ricerca Industriale	Microscopio	30,000,00 €	10/12/2024	Da trasmettere	11/12/2024
000373	Spese generali supplementari	NO	FISA-2022	Istituto	Ricerca Industriale	Costi generali della spesa 000372 calcolati nella misura forfettaria del 25% dei costi diretti ammissibili	7,500,00 €			11/12/2024
000370	Spese di personale a costi standard	NO	FISA-2022	Istituto	Ricerca Fondamentale	Stipendio di marzo di Mario Rossi	0,00 €	31/03/2024	Inserita	10/12/2024
000371	Spese generali supplementari	NO	FISA-2022	Istituto	Ricerca Fondamentale	Costi generali della spesa 000370 calcolati nella misura forfettaria del 25% dei costi diretti ammissibili	0,00 €			10/12/2024

Per ogni spesa inserita viene automaticamente generata una spesa generale calcolata nella misura forfettaria del 25% della spesa a cui è accoppiata. Questa spesa scompare se la spesa a cui è accoppiata viene eliminata.

Una spesa può essere eliminata o modificata finché non compare in un rendiconto trasmesso. Tramite il pulsante  è possibile produrre l'elenco completo delle spese in qualunque stato si trovino.

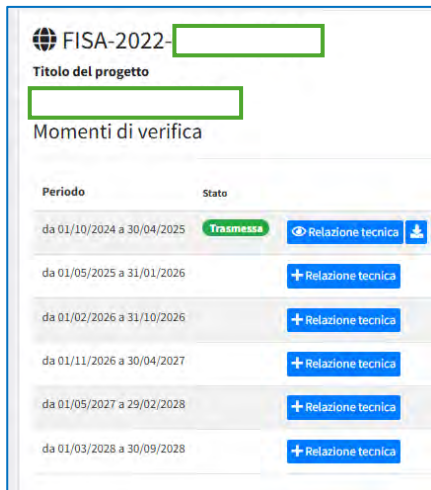
Consultazione Spese (funzione per il PI)

Il coordinatore del progetto può consultare tramite l'apposita voce di menu le spese inserite per il proprio progetto. Il coordinatore del progetto non può modificare, eliminare o inserire spese.

Relazione Tecnica (funzione per il PI)

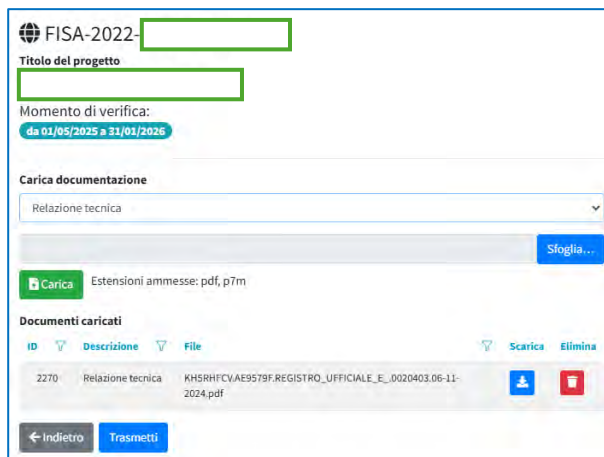
Il coordinatore del progetto può caricare le proprie Relazioni Tecniche tramite l'apposita voce di menu.

Il sistema mostra la lista dei momenti di verifica previsti nell'allegato C.



Tramite il pulsante **+ Relazione tecnica** è possibile caricare una nuova relazione tecnica su un momento di verifica.

Il sistema mostra la seguente maschera



Il caricamento della Relazione Tecnica è obbligatorio. È possibile caricare anche altri allegati facoltativi.

Il caricamento di un allegato si effettua tramite i pulsanti **Sfoglia...** e **Carica**.

Se vengono caricati solo allegati diversi dalla Relazione Tecnica l'attività transita nello stato **Inserita**.

Se viene caricata anche (o solo) la Relazione Tecnica l'attività transita nello stato **Da trasmettere**.

Premendo il pulsante **Trasmetti** l'attività transita nello stato **Trasmessa** e non è più modificabile.

Finché l'attività non viene trasmessa gli allegati possono essere eliminati tramite il pulsante **Elimina** e reinseriti.

Periodo	Stato	
da 01/10/2024 a 30/04/2025	Trasmessa	Relazione tecnica
da 01/05/2025 a 31/01/2026	Inserita	Relazione tecnica
da 01/02/2026 a 31/10/2026	Da trasmettere	Relazione tecnica

Finché l'attività non viene trasmessa è possibile rientrare in modifica su di essa tramite il pulsante [Relazione tecnica](#).

Una volta trasmessa è possibile rientrare in sola consultazione su di essa tramite il pulsante [Relazione tecnica](#).

Tramite il pulsante è possibile scaricare uno zip contenente la relazione tecnica e gli eventuali allegati.

Attenzione: controllare che i momenti di verifica mostrati dal sistema coincidano con quelli indicati nell'ultimo allegato C inviato al Ministero. In caso contrario, prima di procedere al caricamento della Relazione tecnica, aprire una segnalazione al supporto tramite il link presente in homepage.

Periodo	Stato		Stato Relazione Scientifica	
da 01/10/2024 a 30/04/2025	Trasmessa	Relazione tecnica	Trasmessa	Relazione scientifica
da 01/05/2025 a 31/01/2026	Inserita	Relazione tecnica		
da 01/02/2026 a 31/10/2026	Trasmessa	Relazione tecnica	Trasmessa	Relazione scientifica
da 01/11/2026 a 30/04/2027	Trasmessa	Relazione tecnica	Trasmessa	Relazione scientifica
da 01/05/2027 a 29/02/2028		+ Relazione tecnica		
da 01/03/2028 a 30/09/2028	Trasmessa	Relazione tecnica	Trasmessa	Relazione scientifica
da 01/10/2024 a 30/04/2025	Trasmessa	Relazione tecnica	Trasmessa	Relazione scientifica
da 01/05/2025 a 31/01/2026	Trasmessa	Relazione tecnica	Trasmessa	Relazione scientifica

Non appena l'Esperto Scientifico trasmette la propria valutazione (Relazione Scientifica) questa diventa visibile al PI. Tramite il pulsante il PI può scaricare uno zip contenente l'intera documentazione caricata dall'Esperto Scientifico. In alternativa tramite il pulsante [Relazione scientifica](#) il PI può entrare in consultazione sulla lista dei documenti caricati dall'Esperto Scientifico e scaricare i singoli documenti di proprio interesse.

ID	Descrizione	File	Scarica
2731	Relazione Scientifica	KH5RHFCV.AE9579F.REGISTRO UFFICIALE(U).0002034.04-02-2025.pdf	
2735	Altri Allegati	Preview domanda di collaudo.pdf	
2736	Altri Allegati	Guidance_to_ESR_workflow.pdf	

Avanzamento fisico (funzione per il PI)

Il coordinatore del progetto può caricare ogni quindici giorni le proprie Relazioni sull'avanzamento scientifico del progetto tramite l'apposita voce di menu.

Il sistema mostra la lista delle quindicine disponibili dall'inizio alla fine del progetto.

Periodo quindicinale	Stato
da 06/10/2024 a 20/10/2024	Inserito <input checked="" type="checkbox"/> Avanzamento fisico
da 21/10/2024 a 05/11/2024	+ Avanzamento fisico
da 06/11/2024 a 20/11/2024	+ Avanzamento fisico
da 21/11/2024 a 05/12/2024	+ Avanzamento fisico
da 06/12/2024 a 20/12/2024	+ Avanzamento fisico
da 21/12/2024 a 05/01/2025	+ Avanzamento fisico
da 06/01/2025 a 20/01/2025	+ Avanzamento fisico
da 21/01/2025 a 05/02/2025	+ Avanzamento fisico
da 06/02/2025 a 20/02/2025	+ Avanzamento fisico
da 21/02/2025 a 05/03/2025	+ Avanzamento fisico
da 06/03/2025 a 20/03/2025	+ Avanzamento fisico
da 21/03/2025 a 05/04/2025	+ Avanzamento fisico
da 06/04/2025 a 20/04/2025	+ Avanzamento fisico
da 21/04/2025 a 05/05/2025	+ Avanzamento fisico
da 06/05/2025 a 20/05/2025	+ Avanzamento fisico

Tramite il pulsante **+ Avanzamento fisico** è possibile caricare un nuovo avanzamento fisico su una quindicina.

Il sistema mostra la seguente maschera

Dati progetto

Acronimo:

Titolo:

Periodo quindicinale:
da 21/10/2024 a 05/11/2024

Allegati

Avanzamento fisico

Estensioni ammesse: pdf, p7m

Documenti caricati

ID	Descrizione	File	Scarica	Elimina
2273	Avanzamento fisico	KHSRHFCV\AE9579F:REGISTRO_UFFICIALE_E_0020404.06-11-2024.pdf	<input type="button" value="Scarica"/>	<input type="button" value="Elimina"/>

Il caricamento dell'Avanzamento fisico è obbligatorio. È possibile caricare anche altri allegati facoltativi.

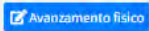
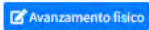

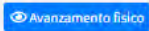

Il caricamento di un allegato si effettua tramite i pulsanti **Sfoggia...** e **Carica**.

Se vengono caricati solo allegati diversi dall'Avanzamento fisico l'attività transita nello stato **Inserita**.

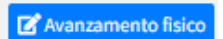
Se viene caricata anche (o solo) l'Avanzamento fisico l'attività transita nello stato **Da trasmettere**.

Premendo il pulsante **Trasmetti** l'attività transita nello stato **Trasmessa** e non è più modificabile.

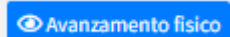
Finché l'attività non viene trasmessa gli allegati possono essere eliminati tramite il pulsante **Elimina** e reinseriti.


Periodo quindicinale	Stato	
da 06/10/2024 a 20/10/2024	Inserito	
da 21/10/2024 a 05/11/2024	Da trasmettere	 
da 06/11/2024 a 20/11/2024	Trasmesso	 

Finché l'attività non viene trasmessa è possibile rientrare in modifica su di essa tramite il pulsante



Una volta trasmessa è possibile rientrare in sola consultazione su di essa tramite il pulsante



Tramite il pulsante  è possibile scaricare uno zip contenente l'avanzamento fisico e gli eventuali allegati.

Attenzione: la trasmissione quindicinale degli avanzamenti fisici non è obbligatoria ma fortemente raccomandata per consentire al Ministero il monitoraggio costante del progetto.

Progetti 2022 (funzione per il PI e il personale amministrativo)

Tramite questa funzione è possibile consultare i dati del progetto relativi all'edizione del Bando del 2022. Oltre ai dati raccolti in fase di presentazione della domanda è possibile consultare anche la sezione **Piano finanziario**, che mostra i dati presenti in decreto, e la sezione **Previsioni di Spesa ed Erogazioni** che mostra i dati trasmessi tramite l'allegato C. Non è possibile apportare modifiche.

⊕ Piano Finanziario

Ambito	Costo previsto decreto (€)	A agevolazione prevista decreto(€)
Ricerca Fondamentale	66.239,79 €	66.239,79 €
Ricerca Industriale	1.400.848,97 €	1.400.848,97 €
Sviluppo Sperimentale	447.731,94 €	447.731,94 €
Totale	1.914.820,70 €	1.914.820,70 €

⊕ Previsioni di Spesa ed Erogazioni (iniziali)

⊕ Previsioni di Spesa ed Erogazioni (attuali)

Mese	Previsione spesa RF	Previsione spesa RI	Previsione spesa SS	Previsione spesa CF	Previsione spesa TOTALE	Totale agevolazione	Erogazione prevista
Anticipo							191.482,07 €
MESE 6 - maggio 2025	14.791,56 €	782.932,16 €	13.981,94 €	0,00 €	811.705,66 €	811.705,66 €	746.463,00 €
MESE 12 - novembre 2025	21.239,66 €	104.999,75 €	0,00 €	0,00 €	126.239,41 €	126.239,41 €	208.749,87 €
MESE 18 - maggio 2026	2.708,56 €	182.291,31 €	23.750,00 €	0,00 €	208.749,87 €	208.749,87 €	265.000,13 €
MESE 24 - novembre 2026	11.250,00 €	228.750,13 €	25.000,00 €	0,00 €	265.000,13 €	265.000,13 €	168.750,38 €
MESE 30 - maggio 2027	0,00 €	57.917,19 €	110.833,19 €	0,00 €	168.750,38 €	168.750,38 €	142.893,17 €
MESE 36 - novembre 2027	16.250,00 €	43.958,43 €	274.166,81 €	0,00 €	334.375,24 €	334.375,24 €	0,00 €
Saldo							191.482,07 €
Totale	66.239,78 €	1.400.848,97 €	447.731,94 €	0,00 €	1.914.820,69 €	1.914.820,69 €	1.914.820,69 €

Nel caso in cui fossero presenti sia una Host che un Affiliation Institution il personale amministrativo vedrà solo il piano finanziario e le previsioni di spesa ed erogazioni relativi al proprio Ente, mentre il PI vedrà entrambi.

Attenzione: controllare che i dati riportati siano sempre aggiornati con gli ultimi dati comunicati al Ministero o dal Ministero. In caso contrario aprire una segnalazione al supporto tramite il link presente in homepage.

Progetti 2023 - 2024 (funzione per il PI e il personale amministrativo)

Tramite questa funzione è possibile consultare i dati del progetto relativi all’edizione dei Bandi del 2023 - 2024. Oltre ai dati raccolti in fase di presentazione della domanda è possibile consultare anche la sezione **Piano finanziario**, che mostra i dati presenti in decreto, e la sezione **Previsioni di Spesa ed Erogazioni** che mostra i dati trasmessi tramite l’allegato C. Non è possibile apportare modifiche.

Piano Finanziario

Ambito	Costo previsto decreto (€)	A agevolazione prevista decreto(€)
Ricerca Fondamentale	18.454,11 €	18.454,11 €
Sviluppo Sperimentale	184.541,14 €	184.541,14 €
Ricerca Industriale	1.181.063,30 €	1.181.063,30 €
Totale	1.384.058,55 €	1.384.058,55 €

Previsioni di Spesa e Erogazioni

Mese	Previsione spesa RF	Previsione spesa RI	Previsione spesa SS	Previsione spesa CF	Previsione spesa TOTALE	Totale agevolazione	Erogazione prevista
Anticipo							138.405,86 €
MESE 7 - aprile 2025	18.454,11 €	193.750,00 €	0,00 €	0,00 €	212.204,11 €		604.477,11 €
MESE 16 - gennaio 2026	0,00 €	468.178,85 €	62.500,00 €	0,00 €	530.678,85 €		240.201,79 €
MESE 25 - ottobre 2026	0,00 €	240.201,79 €	0,00 €	0,00 €	240.201,79 €		143.815,22 €
MESE 31 - aprile 2027	0,00 €	81.315,22 €	62.500,00 €	0,00 €	143.815,22 €		118.752,72 €
MESE 41 - febbraio 2028	0,00 €	135.525,37 €	59.541,14 €	0,00 €	195.066,51 €		0,00 €
MESE 48 - settembre 2028	0,00 €	62.092,07 €	0,00 €	0,00 €	62.092,07 €		0,00 €
Saldo							138.405,86 €
Totale	18.454,11 €	1.181.063,30 €	184.541,14 €	0,00 €	1.384.058,55 €	1.384.058,55 €	1.384.058,56 €

Nelle ultime due edizioni è stato aggiunto l’ente classificato come “Research Organization” che in alcuni casi può coincidere con l’Affiliation Institution. Nel caso in cui fossero presenti un Host Institution, Affiliation Institution e Research Organization”, il personale amministrativo vedrà solo il piano finanziario e le previsioni di spesa ed erogazioni relativi al proprio Ente, mentre il PI le vedrà tutte.

Attenzione: controllare che i dati riportati siano sempre aggiornati con gli ultimi dati comunicati al Ministero o dal Ministero. In caso contrario aprire una segnalazione al supporto tramite il link presente in homepage.

Rendiconto soggetto (funzione per il personale amministrativo)

Tramite questa funzione è possibile confezionare il rendiconto soggetto da trasmettere al PI.

Di seguito il flusso in sintesi:

1. Il personale amministrativo crea il rendiconto soggetto e verifica le spese che ne fanno parte (il sistema propone automaticamente l'inclusione nel rendiconto di tutte le spese che si trovano nello stato "Conclusa in attesa di attestazione").
 - 1.1. Se alcune spese devono essere escluse dal rendiconto (perché errate o per qualsiasi altro motivo) il personale amministrativo le riapre riportandole nello stato "Da trasmettere".
 - 1.2. Le spese una volta corrette e riportate nello stato "Conclusa in attesa di attestazione" sono pronte per essere incluse in un prossimo rendiconto (NON in quello corrente). Ove fosse necessario includerle nel rendiconto corrente è possibile eliminare il rendiconto e ricrearlo ripartendo dal punto 1.
2. Se le spese incluse nel rendiconto sono corrette il personale amministrativo genera l'"Allegato spese" da far firmare al Legale Rappresentante e lo ricarica nel rendiconto insieme all'"Attestazione" prodotta fuori sistema.
3. Inserito anche l'eventuale importo non soggetto a rendicontazione (cofinanziamento¹) il rendiconto viene trasmesso al PI e non è più modificabile o eliminabile.
4. L'inserimento e la trasmissione delle spese possono proseguire durante questa fase in quanto il rendiconto è congelato dal momento della creazione dell'Allegato spese al momento della trasmissione del rendiconto stesso. Qualunque altra spesa inserita e trasmessa in questo lasso di tempo viene inclusa nella lista delle spese rendicontabili in un prossimo rendiconto.

Operativamente:

Periodo di spesa dal	Periodo di spesa al	Codice progetto	Soggetto	CUP	Numero spese	Importo richiesto lordo	Di cui IVA
29/02/2024	31/01/2025	FISA-2022	Istituto	IS 0005	24	€ 72.184,70	€ 8.941,00

Risultati 1-1 di 1

Identificativo	Periodo di spesa dal	Periodo di spesa al	Codice progetto	Soggetto	CUP	Numero spese	Importo richiesto lordo	Di cui IVA	Costo di progetto non soggetto a rendicontazione	Data trasmissione al PI	Data riapertura rendiconto	Data trasmissione al ministero	Stato rendiconto
Nessun rendiconto inserito													


Cliccando sul menu a sinistra la voce **€ Rendiconto soggetto** il sistema mostra la lista delle "Spese rendicontabili" contenente una riga che fa riferimento alle sole spese concluse in attesa di attestazione. La riga contiene le informazioni da copiare nell'Attestazione prodotta fuori sistema secondo il modello fornito dal Ministero.

¹ Funzionalità relativa all'edizione 2022


“Periodo di spesa dal” e “Periodo di Spesa al” vengono impostati rispettivamente con la data di pagamento meno recente e più recente contenute nelle spese incluse nella lista.

Per le spese di personale si assume convenzionalmente come data di pagamento l’ultimo giorno del mese.


Il costo di progetto non soggetto a rendicontazione (cofinanziamento²) se presente viene acquisito nella maschera descritta successivamente.

Cliccando  a destra della lista il sistema crea un nuovo rendiconto soggetto.

La riga sopracitata viene trasferita dalla lista delle “Spese rendicontabili” alla lista delle “Spese inserite in un rendiconto”.

Rendiconti soggetto													
Spese rendicontabili													
Nessuna spesa rendicontabile presente													
Spese inserite in un rendiconto													
Identificativo	Periodo di spesa dal	Periodo di spesa al	Codice progetto	Soggetto	CUP	Numero spese	Importo richiesto lordo	Di cui IVA	Costo di progetto non soggetto a rendicontazione	Data trasmissione al PI	Data riapertura rendiconto	Data trasmissione al ministero	Stato rendiconto
106	29/02/2024	31/01/2025	FISA-2022-	Istituto		24	€ 72.184,70	€ 8.941,00					Da Trasmettere al PI 

Risultati 1-1 di 1

Cliccando  a destra del rendiconto soggetto appena creato il sistema mostra il dettaglio del rendiconto.

² Funzionalità relativa all’edizione 2022

Modifica rendiconto

Codice Progetto: FISA-2022- [redacted]
 Titolo: [redacted]
 Soggetto in semplificazione: NO

Costo di progetto non soggetto a rendicontazione €

Tipologia documento: Attestazione | Sezione allegati: [Stiglia...]

Carica Estensioni ammesse: pdf, p7m

Documenti caricati



ID	Descrizione	Data	File	Scarica	Elimina
Nessun documento trovato					


Genera Allegato Spese

Lista delle spese previste per il rendiconto

Spese 24

Codice	Tipologia	Semplificata	Progetto	Soggetto	Ambito	Descrizione	Importo richiesto lordo	Data Pagamento	
000410	Spese di personale a costi standard	NO	FISA-2022- [redacted]	Istituto [redacted]	Ricerca Fondamentale	Stipendio gennaio Rossi	960,00 €	31/12/2024	[Occhio] [Disattiva]
000411	Spese generali supplementari	NO	FISA-2022- [redacted]	Istituto [redacted]	Ricerca Fondamentale	Costi generali della spesa 000410 calcolati nella misura forfettaria del 25% dei costi diretti ammissibili	240,00 €		[Occhio] [Disattiva]
000408	Costi per strumenti e attrezzature	NO	FISA-2022- [redacted]	Istituto [redacted]	Ricerca Fondamentale	Scaffalature	1.000,00 €	21/01/2025	[Occhio] [Disattiva]
000409	Spese generali supplementari	NO	FISA-2022- [redacted]	Istituto [redacted]	Ricerca Fondamentale	Costi generali della spesa 000408 calcolati nella misura forfettaria del 25% dei costi diretti ammissibili	250,00 €		[Occhio] [Disattiva]
000404	Costi per strumenti e attrezzature	NO	FISA-2022- [redacted]	Istituto [redacted]	Ricerca Fondamentale	Transistor	2.500,00 €	21/01/2025	[Occhio] [Disattiva]

Nella parte inferiore della maschera il sistema mostra l'elenco delle spese che verranno inserite nel rendiconto soggetto. Il personale amministrativo può consultarle tramite il pulsante  posto a destra della spesa. Cliccando invece  a destra della spesa il sistema riapre la spesa escludendola dal rendiconto soggetto. La spesa torna nello stato "Da trasmettere".


Cliccando **Genera Allegato Spese** il sistema congela la lista delle spese inserite nel rendiconto soggetto. Il pulsante  a destra delle spese scompare. Da questo momento qualunque altra spesa venga inserita e/o trasmessa (ossia transiti nello stato "Conclusa in attesa di attestazione") rimane esclusa dal rendiconto soggetto corrente e potrà essere inclusa nel rendiconto soggetto successivo solo dopo la trasmissione del rendiconto soggetto corrente.

Cliccando **Scarica Allegato Spese** il sistema scarica un PDF contenente la lista delle spese del rendiconto soggetto secondo il modello previsto dal Ministero.

Cliccando **Carica** il sistema consente il caricamento di tre tipologie di file, fra le quali obbligatoriamente "Attestazione" e "Allegato Spese" firmati digitalmente o meno a scelta dell'utente.

Il rendiconto soggetto viene completato tramite l'acquisizione dell'eventuale costo di progetto non soggetto a rendicontazione ((cofinanziamento³).


Cliccando **Salva** il sistema registra il (cofinanziamento⁴) e il rendiconto soggetto è pronto per la trasmissione.



Ove fosse necessario includere altre spese nel rendiconto soggetto (nuove spese o spese escluse perché necessitavano di correzione) tramite il pulsante **← Indietro** è possibile tornare sulla lista dei rendiconti soggetto ed eliminare il rendiconto soggetto in corso di compilazione tramite il pulsante .

³ Funzionalità relativa all'edizione 2022

⁴ Funzionalità relativa all'edizione 2022

Diventa così possibile crearne uno nuovo con l'attuale elenco delle spese concluse in attesa di attestazione.

Se invece il rendiconto soggetto è considerato completo, cliccando  transita nello stato "Trasmesso al PI".

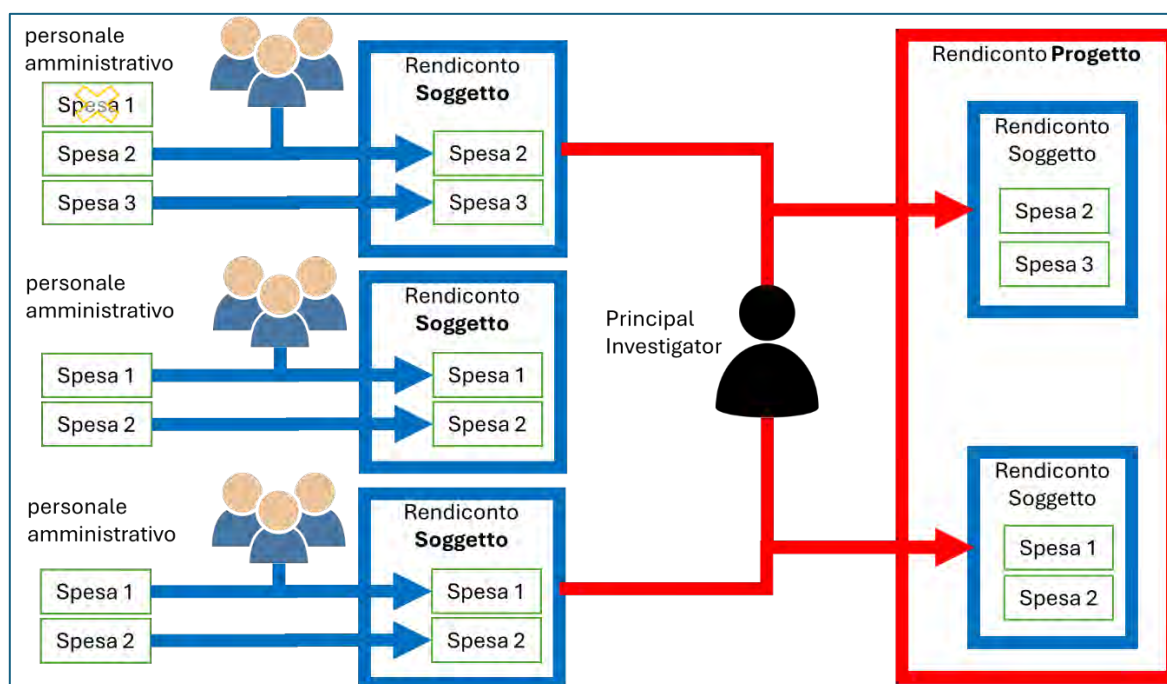
Al posto del pulsante  compare il pulsante  tramite il quale è possibile entrare nel rendiconto soggetto in sola consultazione.

Rendiconto progetto (funzione per il PI)

Analogamente alla funzione sopra descritta, tramite la funzione Rendiconto progetto il PI può verificare il rendiconto soggetto appena trasmesso e includerlo (o escluderlo) nel rendiconto progetto da trasmettere al Ministero o in alternativa riaprirlo per farlo modificare al personale amministrativo. Il PI può confezionare il rendiconto progetto con tutti i rendiconti soggetto ricevuti dal personale amministrativo.

Nel disegno sottoindicato:

- in alto a sinistra il personale amministrativo trasmette al PI un rendiconto soggetto in cui si è deciso di riaprire una spesa "Conclusa in attesa di attestazione" escludendola così dal rendiconto stesso
- al centro a sinistra il personale amministrativo trasmette al PI un secondo rendiconto soggetto in cui si è deciso di includere tutte le spese "Conclusa in attesa di attestazione"
- in basso a sinistra il personale amministrativo trasmette al PI un terzo rendiconto soggetto in cui si è deciso di includere tutte le spese "Conclusa in attesa di attestazione"
- il PI a fronte dei tre rendiconti soggetto ricevuti decide di includere nel rendiconto progetto soltanto due rendiconti soggetto.



L'esempio si presta a rappresentare sia il caso in cui il personale amministrativo appartenga tutto allo stesso soggetto (HI) e trasmetta in successione i tre rendiconti soggetto, sia il caso in cui appartenga a soggetti diversi (HI e AI) e trasmetta in successione o contemporaneamente i tre rendiconti soggetto.

Di seguito il flusso in sintesi:

1. Il PI crea il rendiconto progetto e verifica i rendiconti soggetto che ne fanno parte (il sistema propone automaticamente l'inclusione nel rendiconto progetto di tutti i rendiconti soggetto che si trovano nello stato "Trasmesso al PI").
 - 1.1. Se alcuni rendiconti soggetto devono essere esclusi dal rendiconto progetto (perché errati o per qualsiasi altro motivo) il PI può riaprirli riportandoli nello stato "Da trasmettere al PI" (funzione che sarà rilasciata a breve) o semplicemente escluderli dal rendiconto progetto (funzione già attiva) conservandoli comunque nella propria disponibilità per un rendiconto progetto successivo.
 - 1.2. Il rendiconto soggetto una volta escluso può essere incluso in un prossimo rendiconto progetto (NON in quello corrente). Ove fosse necessario includerlo nel rendiconto progetto corrente è possibile eliminare il rendiconto progetto e ricrearlo ripartendo dal punto 1.
2. Se i rendiconti soggetto contenuti nel rendiconto progetto sono corretti il PI genera l'"Attestazione" da firmare digitalmente e ricaricare nel rendiconto progetto.
3. Il PI trasmette il rendiconto progetto al Ministero rendendolo non più modificabile o eliminabile.
4. La trasmissione di ulteriori rendiconti soggetto da parte dei responsabili amministrativi può proseguire durante questa fase in quanto il rendiconto progetto è congelato dal momento della creazione dell'attestazione PI al momento della trasmissione del rendiconto progetto stesso. Qualunque altro rendiconto soggetto trasmesso al PI in questo lasso di tempo viene incluso nella lista dei rendiconti soggetto che possono essere inclusi in un prossimo rendiconto.

Operativamente:

Periodo di spesa dal	Periodo di spesa al	Codice progetto	Numero rendiconti soggetto	Numero spese	Importo richiesto lordo	Di cui IVA	Costo di progetto non soggetto a rendicontazione
31/10/2024	01/01/2025	FISA-2022	2	10	€ 48.984,00	€ 0,00	€ 400,00

Identificativo	Periodo di spesa dal	Periodo di spesa al	Codice progetto	Numero rendiconti soggetto	Numero spese	Importo richiesto lordo	Di cui IVA	Costo di progetto non soggetto a rendicontazione	Data trasmissione al ministero	Data riapertura rendiconto	Stato rendiconto
110	29/02/2024	28/02/2025	FISA-2022	3	38	€ 338.981,90	€ 31.184,00	€ 200,00	05/02/2025		Rendiconto presentato

Cliccando sul menu a sinistra la voce [+ Rendiconto progetto](#) il sistema mostra la lista dei "Rendiconti soggetti" contenente una riga che fa riferimento ai soli rendiconti soggetto trasmessi al PI.

"Periodo di spesa dal" e "Periodo di Spesa al" vengono impostati rispettivamente con la data di pagamento meno recente e più recente contenute nei rendiconti soggetto inclusi nella lista.

I dati presenti nella riga mostrano il totale delle spese contenute nei rendiconti soggetto inclusi nella lista.

Cliccando [+ Rendiconto](#) a destra della lista il sistema crea un nuovo rendiconto progetto. La riga sopracitata viene trasferita dalla lista dei "Rendiconti soggetti" alla lista dei "Rendiconti progetto".

(Nell'immagine che segue, nella lista dei rendiconti progetto, è visibile anche un rendiconto progetto trasmesso al ministero in precedenza. Il rendiconto progetto assume in questo caso lo stato "Presentato").

Rendiconti progetto

Codice Progetto: FISA-2022- []
Titolo: Progetto 1


Rendiconti soggetti

Nessun rendiconto presente

Rendiconti progetto

Identificativo	Periodo di spesa dal	Periodo di spesa al	Codice progetto	Numero rendiconti soggetto	Numero spese	Importo richiesto lordo	Di cui IVA	Costo di progetto non soggetto a rendicontazione	Data trasmissione al ministero	Data riapertura rendiconto	Stato rendiconto
110	29/02/2024	28/02/2025	FISA-2022- []	3	38	€ 338.981,90	€ 37.394,00	€ 200,00	05/02/2025		Rendiconto presentato
163	31/10/2024	03/01/2025	FISA-2022- []	2	10	€ 46.984,69	€ 0,00	€ 400,00			Da Trasmettere al Ministero

Risultati 1-2 di 2

Cliccando  a destra del rendiconto progetto appena creato il sistema mostra il dettaglio del rendiconto.

Modifica rendiconto progetto

Codice Progetto: FISA-2022- []
Titolo: Progetto 1

Tipologia documento: Attestazione
Sezione allegati: [] Sfoglia...

Carica Estensioni ammesse: pdf, p7m

Documenti caricati

ID	Descrizione	Data	File	Scarica	Elimina
Nessun documento trovato					


Genera Allegato Attestazione PI

Lista rendiconti soggetto

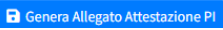

Rendiconti soggetto 2


Identificativo	Periodo di spesa dal	Periodo di spesa al	Codice progetto	Soggetto	CUP	Numero spese	Importo richiesto lordo	Di cui IVA	Costo di progetto non soggetto a rendicontazione	Data trasmissione al PI	Data riapertura rendiconto	Data trasmissione al ministero	Stato rendiconto
181	31/12/2024	31/12/2024	FISA-2022- []	Host Institution	IS3 [] 0005	2	€ 1.200,00	€ 0,00	€ 300,00	06/02/2025			Trasmesso al PI
104	31/10/2024	03/01/2025	FISA-2022- []	Affiliation Institution	IS3 [] 0005	8	€ 48.784,69	€ 0,00	€ 100,00	02/02/2025			Trasmesso al PI


Indietro Trasmetti



Nella parte inferiore della maschera il sistema mostra l'elenco dei rendiconti soggetto che verranno inclusi nel rendiconto progetto. Il PI può consultarli tramite il pulsante  posto a destra del rendiconto soggetto. Una volta entrato nel rendiconto soggetto il PI può consultare anche il dettaglio delle spese in esso contenute analogamente a quanto descritto nella funzione per il responsabile amministrativo.


Cliccando invece  a destra del rendiconto soggetto esso viene escluso dal rendiconto progetto.



Cliccando  il sistema congela la lista dei rendiconti soggetto inseriti nel rendiconto progetto. Il pulsante  a destra dei rendiconti soggetto scompare. Da questo momento qualunque altro rendiconto soggetto venga trasmesso al PI rimane escluso dal rendiconto progetto corrente e potrà essere incluso nel rendiconto progetto successivo solo dopo la trasmissione del rendiconto progetto corrente.

Cliccando  il sistema scarica un PDF contenente l'attestazione del PI e la lista dei rendiconti soggetto inclusi nel rendiconto progetto secondo il modello previsto dal Ministero.

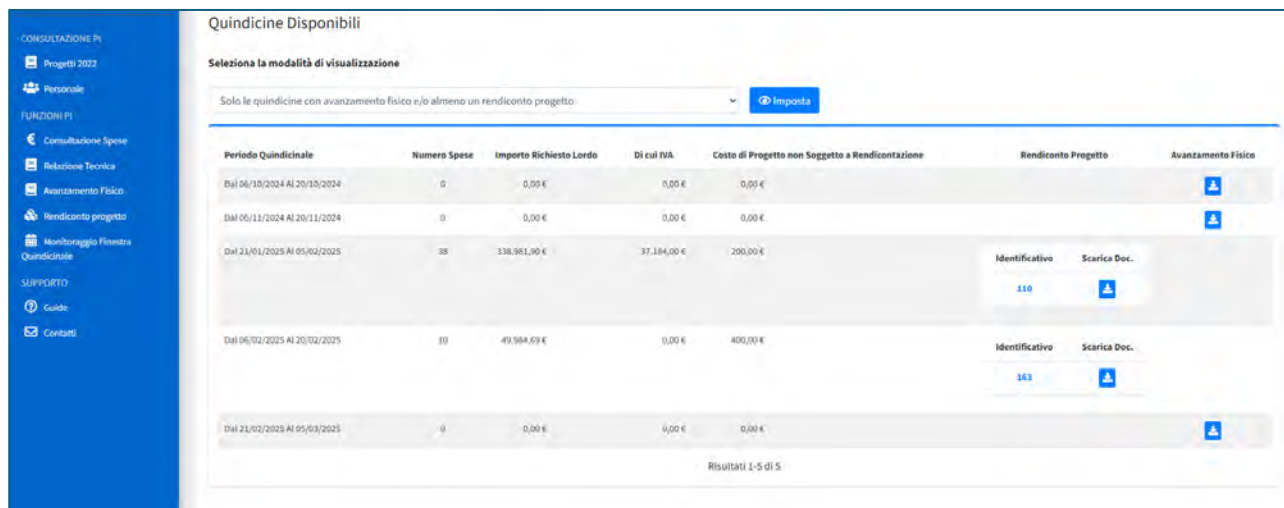
Cliccando  il sistema consente il caricamento di due tipologie di file, fra le quali obbligatoriamente l'“Attestazione” sopra descritta firmata digitalmente dal PI.






Ove fosse necessario includere altri rendiconti soggetto nel rendiconto progetto, tramite il pulsante  è possibile tornare sulla lista dei rendiconti progetto ed eliminare il rendiconto progetto in corso di compilazione tramite il pulsante  e crearne uno nuovo con l'attuale elenco dei rendiconti soggetto trasmessi al PI.

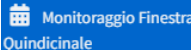
Se invece il rendiconto progetto è considerato completo, cliccando  esso transita nello stato “Presentato”.



Al posto del pulsante  compare il pulsante  tramite il quale è possibile entrare nel rendiconto progetto in sola consultazione.


Monitoraggio Finestra Quindicinale (funzione per il PI)




Periodo Quindicinale	Numero Spese	Importo Richiesto Lordo	Di cui IVA	Costo di Progetto non Soggetto a Rendicontazione	Rendiconto Progetto	Avanzamento Fisico
Dal 06/10/2024 Al 20/10/2024	0	0,00 €	0,00 €	0,00 €		
Dal 06/11/2024 Al 20/11/2024	0	0,00 €	0,00 €	0,00 €		
Dal 21/01/2025 Al 05/02/2025	38	338.981,90 €	37.184,00 €	-200,00 €	Identificativo 110	Scarica Doc. 
Dal 06/02/2025 Al 20/02/2025	89	49.984,69 €	0,00 €	400,00 €	Identificativo 163	Scarica Doc. 
Dal 21/02/2025 Al 05/03/2025	0	0,00 €	0,00 €	0,00 €		

Cliccando sul menu a sinistra la voce  il sistema mostra la lista delle quindicine a partire dalla data di inizio progetto fino a quattro quindicine successive la fine prevista del progetto.

Per default il sistema mostra solo le quindicine in cui sono presenti documenti. Ma tramite la lista a discesa e il pulsante   è possibile consultare anche le quindicine in cui non sono presenti documenti.

Tramite il pulsante  presente nella colonna “Rendiconto Progetto” è possibile scaricare uno zip contenente tutta la documentazione del Rendiconto Progetto e dei relativi Rendiconti Soggetto.

Tramite il pulsante  presente nella colonna “Avanzamento Fisico” è possibile scaricare uno zip contenente tutta la documentazione caricata dal PI

Valutazione Rendiconti di Progetto






Procedura dal punto di vista del PI (Principal Investigator)

1. Invio del Rendiconto di Progetto

Il PI compila e trasmette all’Amministrazione il proprio rendiconto di progetto tramite piattaforma. Dopo l’invio, il rendiconto passa allo stato:

“Presentato”

e viene preso in carico dal Valutatore.

Identificativo	Periodo di spesa dal	Periodo di spesa al	Codice progetto	Numero rendiconti soggetto	Numero spese	Importo richiesto lordo	Di cui IVA	Costo di progetto non soggetto a rendicontazione	Data trasmissione al ministero	Data riapertura rendiconto	Stato rendiconto	Data Apertura Controdeduzione	Giorni controd.	
1002	10/09/2025	10/09/2025	FISA-2023-00029	1	2	€ 312,50	€ 20,00	€ 0,00	19/11/2025		Rendiconto presentato			
1062	31/12/2024	12/12/2025	FISA-2023-00029	2	6	€ 46.312,50	€ 0,00	€ 1.310,00	02/03/2026		Rendiconto presentato			
1164	31/01/2024	12/12/2024	FISA-2023-00029	1	6	€ 23.312,50	€ 0,00	€ 0,00	02/03/2026		Rendiconto valutato definitivamente	02/03/2026		  
1203	31/08/2025	02/03/2026	FISA-2023-00029	2	8	€ 151.150,00	€ 0,00	€ 100,00	10/03/2026		Rendiconto valutato definitivamente	11/03/2026		  
1204	30/11/2025	03/03/2026	FISA-2023-00029	1	6	€ 22.500,00	€ 0,00	€ 0,00	10/03/2026		Rendiconto valutato definitivamente			 
1222	18/01/2026	18/01/2026	FISA-2023-00029	1	2	€ 1.230,00	€ 220,00	€ 0,00			Da Trasmissione al Ministero			 

Risultati 1-6 di 6

2. Attesa della Valutazione

Durante questa fase il PI **non può agire**.

Il rendiconto passerà automaticamente in una delle fasi interne di valutazione (non visibili al PI):

- “in valutazione”
- “in attesa di verbale provvisorio”
- “in attesa di verbale definitivo”

Se l’esito è definitivo si salta direttamente al punto 5.

3. Esito Provvisorio — lo stato diventa: “Valutato provvisoriamente”

Quando il valutatore conclude la prima analisi, il PI vede il rendiconto nello stato:

“Valutato provvisoriamente”

Identificativo	Periodo di spesa dal	Periodo di spesa al	Codice progetto	Numero rendiconti soggetto	Numero spese	Importo richiesto lordo	Di cui IVA	Costo di progetto non soggetto a rendicontazione	Data trasmissione al ministero	Data riapertura rendiconto	Stato rendiconto	Data Apertura Controdeduzione	Giorni contreded.	
1002	10/09/2025	10/09/2025	FISA-2023-00029	1	2	€ 312,50	€ 20,00	€ 0,00	19/11/2025		Rendiconto presentato			
1062	31/12/2024	12/12/2025	FISA-2023-00029	2	6	€ 48.312,50	€ 0,00	€ 1.310,00	02/03/2026		Rendiconto presentato			
1164	31/01/2024	12/12/2024	FISA-2023-00029	2	8	€ 22.212,50	€ 0,00	€ 0,00	02/03/2026		Rendiconto valutato definitivamente	02/03/2026		Esiti Rivalutazione Integrazioni
1203	31/08/2025	02/03/2026	FISA-2023-00029	2	8	€ 151.150,00	€ 0,00	€ 100,00	10/03/2026		Rendiconto valutato definitivamente	11/03/2026		Esiti Rivalutazione Integrazioni
1204	30/11/2025	01/01/2026	FISA-2023-00029	1	6	€ 22.500,00	€ 0,00	€ 0,00	10/03/2026		Rendiconto valutato definitivamente			Esiti Controllo
1222	13/03/2026	13/01/2026	FISA-2023-00029	1	2	€ 1.250,00	€ 220,00	€ 0,00	02/04/2026		Rendiconto valutato provvisoriamente	02/04/2026		Esiti Controllo Integrazioni

Risultati 1-6 di 6

In questo momento per il PI diventano disponibili **due funzioni fondamentali**:

A. Esiti Controllo – pulsante con il badge rosso

Il PI può visualizzare tutta la documentazione già generata dal valutatore:

- Report di valutazione con lista spese/esiti di dettaglio
- Verbale provvisorio

B. Caricamento documentazione integrativa – pulsante “Integrazioni”

Il PI può fornire ciò che il valutatore ha richiesto entro 10 giorni per ciascun soggetto presente nel rendiconto di progetto:

- Attestazione
- DSAN
- Documentazione di spesa
- Altri documenti

Documentazione Integrativa Rendiconto **1222**

Carica documentazione

Soggetto *
Universit  degli Studi di Salerno (RO)

Tipologia documento *
Attestazione

Descrizione
Di seguito il timesheet richiesto

Max 1.000 caratteri: 33

Carica Estensioni ammesse: pdf, p7m Sfoglia...

Documenti caricati

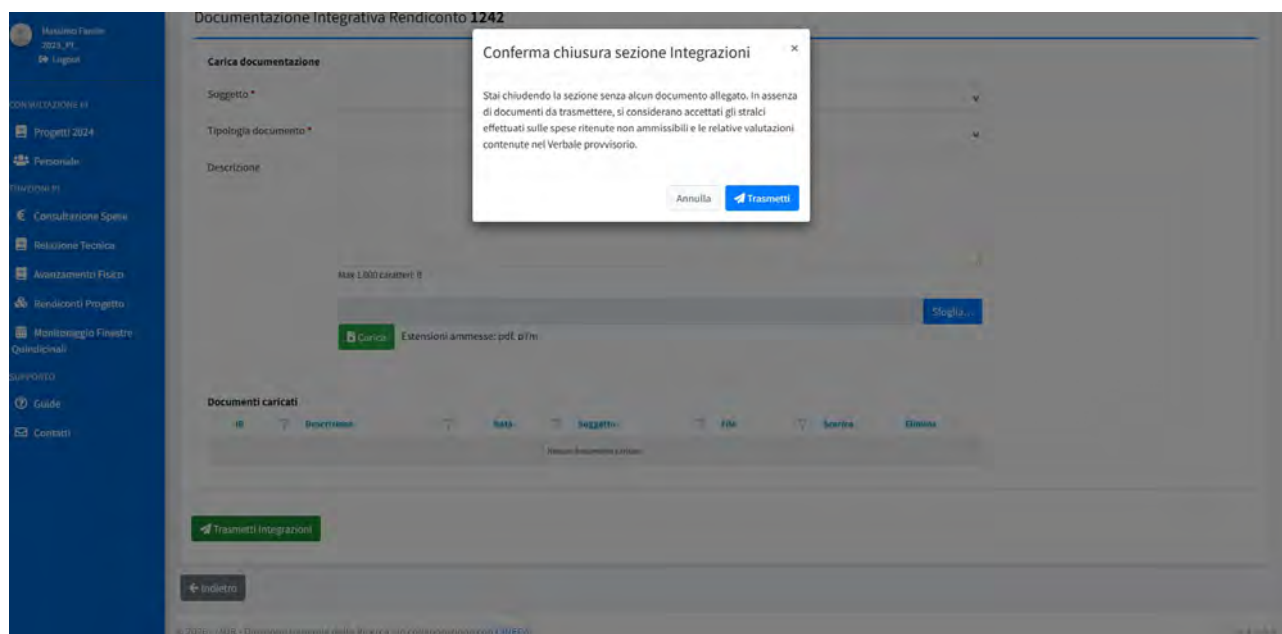
ID	Descrizione	Data	Soggetto	File	Scarica	Elimina
Nessun documento caricato.						

Trasmetti Integrazioni

I file devono essere **PDF o P7M**.

Dopo il caricamento, la documentazione passa al valutatore per la rivalutazione.

IMPORTANTE: anche se non si hanno integrazioni da inviare   necessario **TRASMETTERE** l'integrazione senza alcun documento per premettere al Valutatore di generare un verbale definitivo e chiudere la valutazione.



4. Rivalutazione da parte dell'Amministrazione

Dopo l'invio delle integrazioni, il PI **attende la rivalutazione**.

Il sistema aggiorna automaticamente lo stato quando la fase si chiude.

5. Esito Finale — lo stato diventa: "Valutato definitivamente"

Al termine della valutazione definitiva, il PI vede lo stato aggiornato:

“Valutato definitivamente”

Identificativo	Periodo di spesa dal	Periodo di spesa al	Codice progetto	Numero rendiconti soggetto	Numero spese	Importo richiesto lordo	Di cui IVA	Costo di progetto non soggetto a rendicontazione	Data trasmissione al ministero	Data riapertura rendiconto	Stato rendiconto	Data Apertura Controdeduzione	Giorni controded.	
1002	10/09/2025	10/09/2025	FISA-2023-00029	1	2	€ 312,50	€ 20,00	€ 0,00	19/11/2025		Rendiconto presentato			
1062	31/12/2024	12/12/2025	FISA-2023-00029	2	6	€ 46.312,50	€ 0,00	€ 1.310,00	02/03/2026		Rendiconto presentato			
1164	31/01/2024	12/12/2024	FISA-2023-00029	2	6	€ 22.212,50	€ 0,00	€ 0,00	02/03/2026		Rendiconto valutato definitivamente	02/03/2026		Esiti Rivalutazione Integrazioni
1203	31/08/2025	02/03/2026	FISA-2023-00029	2	8	€ 151.150,00	€ 0,00	€ 100,00	10/03/2026		Rendiconto valutato definitivamente	11/03/2026		Esiti Rivalutazione Integrazioni
1204	30/11/2025	01/01/2026	FISA-2023-00029	1	6	€ 22.500,00	€ 0,00	€ 0,00	10/03/2026		Rendiconto valutato definitivamente			Esiti Controllo
1222	13/01/2026	13/01/2026	FISA-2023-00029	1	2	€ 1.250,00	€ 220,00	€ 0,00			Da Trasmettere al Ministero			

Risultati 1-6 di 6

In questa fase il PI **non deve caricare nulla**: la valutazione è conclusa.

Il PI può però scaricare tutti i documenti ufficiali:

- Verbale definitivo
- Rapporto valutazione con la Lista delle spese ammesse / non ammesse

Questi documenti sono disponibili nella sezione:

Esiti valutazione → Dettaglio Rendiconto di progetto

Esiti Valutazione

Documenti caricati				
ID	Descrizione	Data	File	Scarica
223	Report della valutazione del rendiconto del lunedì 2 marzo 2026-17:13	02/03/2026	RiepilogoControlloContabile.pdf	
224	Verbale di esito dei controlli provvisorio firmato	02/03/2026	test ok 1 2.p7m	
225	Report della rivalutazione del rendiconto del lunedì 2 marzo 2026-17:24	02/03/2026	RiepilogoRivalutazioneControlloContabile.pdf	
226	Verbale di esito dei controlli definitivo firmato	02/03/2026	test ok 1 3.p7m	